

Bienvenue au "Manège Enchanté"!!

*Rue Fonds des Vaulx, 68
5640 BIESME
071/72.55.50.*



Maison Communale d'Accueil de l'Enfance IMAJE
En collaboration avec l'Administration Communale de METTET

PRESENTATION DE L'EQUIPE

Notre équipe est composée de 4 puéricultrices, et d'une assistante sociale (Frédérique CHARLIER).

Une technicienne de surfaces vient compléter l'équipe, elle s'occupe aussi de la préparation des repas.



Axelle (4/5 Temps)



Sophie
Technicienne de Surfaces



Lindsay (1/2 Temps)





Frédérique Charlier
Assistante Sociale



Catherine (4/5 Temps)

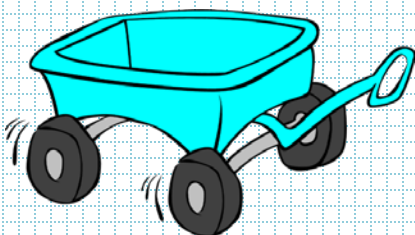
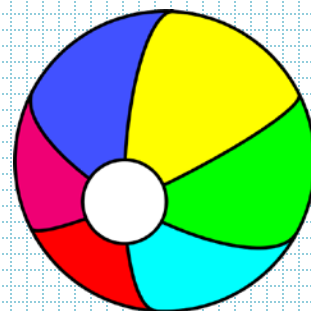


Bénédicte (3/4 Temps)



VOTRE ENFANT VA BIENTOT ETRE ACCUEILLI DANS NOTRE CRECHE ...

Notre crèche est composée d'une seule section qui sera bientôt aménagée afin que les bébés aient leur espace bien à eux et soient en sécurité → Pour ce faire, un grand parc va être installé prochainement.







Notre projet est basé principalement sur le respect du rythme de l'enfant.

Chaque enfant est différent, évolue à son propre rythme.


Dans la section, des endroits « repères » ont été aménagés : coin doux, coin lecture, coin repas.

Chaque enfant a aussi son propre lit, garni comme à la maison.



Nous avons mis en place des petits rituels ... toujours rassurants pour l'enfant.

- Lorsque l'enfant arrive le matin, il prend sa petite « pomme-photo » au porte-manteau et la dépose dans l'arbre dessiné dans la section : c'est le moment de la séparation, on dit au-revoir à papa et/ou maman et on dit bonjour à la puéricultrice et aux copains. Le soir, l'enfant reprend sa pomme et la redépose au porte-manteau en sortant : c'est le moment où l'on retrouve maman et/ou papa et que l'on quitte la crèche.
- Après, l'enfant va faire un petit coucou à notre poisson rouge « Pollux » et éventuellement le nourrir.





IMPORTANTANCE DES REPERES

L'enfant gère son doudou et sa tétine, les poches à doudous ainsi que la photo de papa et de maman sont accessibles à tout moment pour l'enfant.



ACTIVITES

- La plupart des jeux sont « libres » mais les puéricultrices organisent aussi des activités « découvertes » telles que : peinture, activités culinaires, ...
L'activité est proposée à l'enfant mais jamais imposée !
- Nous avons la chance d'avoir un espace extérieur clôturé : les enfants vont jouer dehors.



- Nous fêtons l'anniversaire de l'enfant et organisons un petit goûter « spécial ». Les parents apportent un petit gâteau (cake).

LES REPAS

Les repas sont fournis par TCO Service. Légumes et fruits de saison.

Les grands dînent tous ensemble, dans la cuisine, vers 11h00 – 11h30.

Nous donnons une place active à l'enfant au moment du repas.

En effet, l'enfant va chercher son bavoir accroché au meuble de cuisine ... il le reconnaît grâce à la photo (dessin) du petit animal qu'il a lui-même choisi et qui le suit (sur le panier, au-dessus de son lit, ...).

Ensuite, il va lui-même chercher son set de table, son assiette et va s'installer là où il le souhaite.

Il se lave ensuite la bouche et les mains et va déposer son bavoir sous son petit dessin.





Les bébés mangent toujours au même endroit dans la section (repères ++).



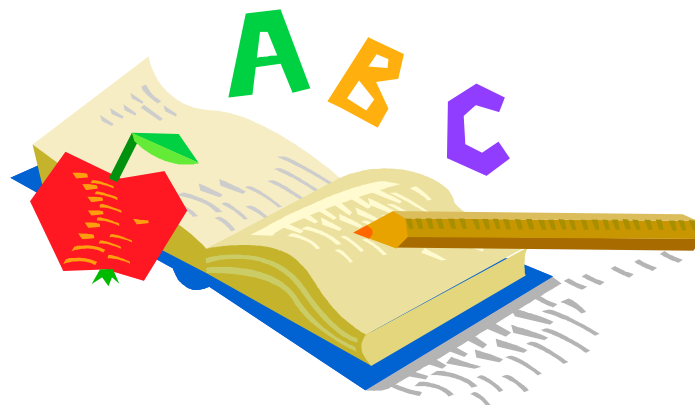
CAHIER DE COMMUNICATION

Tous les jours, les puéricultrices relatent la journée de l'enfant dans un petit cahier de communication personnalisé par une photo.



L'équipe est en effet attentive à l'observation « fine » de l'enfant et appose régulièrement des photos de l'enfant dans ses différentes activités.

(Les photos sont prises avec accord préalable des parents).



IMPORTANTANCE DE L'INFORMATION

Dans le hall d'entrée de la crèche, nous avons mis à disposition des parents un tableau d'information. Les parents sont informés dès qu'un enfant quitte la crèche pour l'école, dès que l'on accueille un « petit nouveau », lorsque nous fêtons un anniversaire, etc.



NOTRE ALBUM D'OR

Lorsqu'un enfant quitte la crèche, nous rédigeons un petit mot dans notre Album d'Or, mot retraçant le parcours de l'enfant en crèche ...










L'album est remis aux parents, qui, à leur tour, rédigent un texte et apposent une ou plusieurs photos.

OBJECTIFS, THEMES SUR LESQUELS NOUS ALLONS TRAVAILLER

Nous souhaitons mettre en place le projet « jardinage » pour nos grands mais réfléchissons aussi et travaillons à l'aménagement de l'espace afin que chaque enfant trouve sa place et développe son activité à son rythme, en toute sécurité ...

QUELQUES PETITS RAPPELS ...

A l'entrée de votre enfant en crèche, vous devrez fournir:

-  Des langes ;
-  Des lingettes, du lait de toilette ;
-  De la pommade (non-soignante) pour le siège ;
-  Les antipyrétiques prescrits par votre médecin car aucun médicament ne sera administré sans avis médical !
-  Du sérum physiologique ;
-  Une photo de famille ;
-  Un album photo ;
-  Une photo pour le porte-manteau ;
-  Des vêtements de rechange ;

- ✚ Un sac de couchage et de quoi personnaliser le petit lit ;
- ✚ Une boîte de lait ou dosettes pour les bébés + 2 grands biberons + 1 petit biberon ;
- ✚ Le carnet de santé (ONE) **doit toujours accompagner votre enfant** à la crèche.



**Pour tout renseignement complémentaire,
n'hésitez pas à contacter votre assistante sociale,
Madame Frédérique CHARLIER, au:**

**0475/49.96.78.
(Du mardi au vendredi)**

**Le mercredi au:
081/40.91.74.**